

Қысқа мерзімді сабақ жоспары
Математика

Бекітемін: _____

Оқу ісінің меңгерушісі: Сатубалдина А.Б.

Тақырыбы: Кестенің көмегімен логикалық есептерді шығару.	Мектеп: №3 орта мектебі	
Күні:	Мұғалімнің аты-жөні: Кауканова Ж.Х.	
Сынып: 1 «б»	Қатысқаны:14	Қатыспағаны:0
Сабақта меңгерілеті н дағдылық мақсаттар	11.5.3 Логикалық есептерді кестемен шығаруға үйрету. 1.1.5.4.Ойлау қабілеттерін арттыру.	
Табыс критерийл ері:	Барлық оқушылар: Ойлану, салыстыруды біледі.	
	Оқушылардың көпшілігі: Шығару тәсілін таңдай алады.	
	Кейбір оқушылар: Кестенің көмегімен шығаруға болатын есеп құрастыра алады.	
Осыған дейін меңгерілге н білім:	Логика деген не?Логикалық есептерді шығару үшін не керек?	
Күтілетін нәтиже:	Ойлану.Талдау. Дәлелдеу..	
Керекті құрал- жабдықтар мен көрнекілікт ер:	Оқулық, дәптер, логикалық есептер..	
Сабақтың барысы:		
Уақы т	Мұғалімнің әрекеті	Оқушының әрекеті
Қызығушылықтарын ояту		
Басы 0-3 мин	Көңіл-күй орнату.Сабаққа ұйымдастыру.Құралдарын тексереді .	Оқушылар сабаққа дайындықтарын тексереді.




Ойлан: Бала баспалдақтың ортасында тұр.
Баспалдақтың 5 сатысы бар. Бала нешінші сатыда тұр?

	Қызыл	Көк	Жасыл
Дидар	-	+	-
Сәкен	+	-	-
Самат	-	-	+

Балалардың баскиімдерінің түсі қандай?

Баған мен оған сәйкес келетін жолдың қиылысына +,- белгісін қою керек. Барлық мәліметті кестеде белгілеген соң қорытынды жасап, есептің сұрағына жауап бере аласың.

Оқулықпен жұмыс: Өзбеттерімен кестені толтырады.

	Бақыт	Дина	Жанар
			
			
			

Қыздардың әрқайсысы қандай жеміс сүйсініп жеді?

Кері байланыс: Қандай есептер шығардық? Ол есептерді не арқылы шығардық?

Рефлексия: Логикалық есепті шығару үшін не істеу керек?

Талдау жасайды. Оз ойларын ортаға салады. Сұрақтарға жауап береді.
бағалау

Ойларын ашық айтады.

бағалау
қол белгісі

талдау дәлелдеу

Кестені толтырып дәлелдейді

Смайликтер арқылы бағалау